

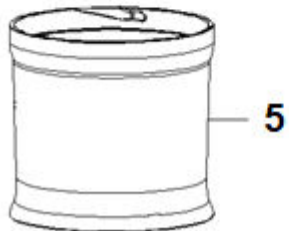
*Rohnson*<sup>®</sup>

Инструкция за употреба

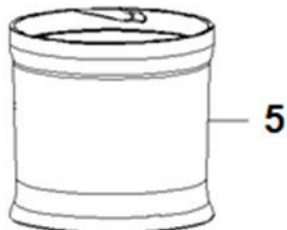
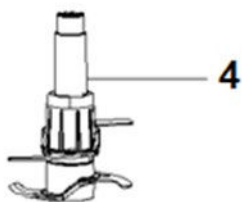
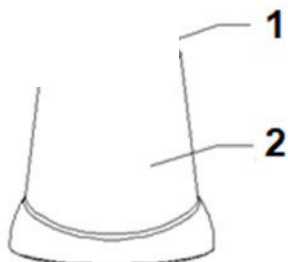
**Чопър R-5105**



**Прочетете внимателно инструкциите за употреба преди да използвате уреда и ги запазете за допълнителна справка.**



1. Бутон
2. Моторно тяло
3. Капак
4. Нож
5. Купа



## Важни предохранителни мерки



Когато използвате електрически уреди, за да намалите риска от пожар, токов удар и/или нараняване на хора, винаги трябва да се спазват основните предпазни мерки, включително следните:

Трябва да спазвате следните предупреждения за безопасност :

**Внимание:** Ножа са изключително остър. Работете с тях с повишено внимание.

- Прочетете всички инструкции преди употреба.
- Не отваряйте, докато остриетата не спрат.
- Моторното тяло не може да се използва за друга употреба освен по предназначение.
- Изключвайте щепсела от контакта, когато не го използвате и преди почистване. Оставете да изстине, преди да сложите или свалите частите и преди да почистите уреда.
- Не позволявайте на кабела да виси над ръба на маса или плот или да докосва гореща повърхност.
- Не поставяйте върху или близо до гореща газова или електрическа горелка или в загрята фурна.
- Дръжте ръцете и приборите далеч от ножа, докато кълцате храна, за да намалите риска от тежки наранявания на хора. Може да се използва шпатула, но само когато чопърът не работи.
- За да се предпазите от пожар, токов удар или нараняване, не потапяйте кабела, електрическите щепсели или моторния модул във вода или други течности.
- Необходим е строг надзор, когато уредът се използва от или в близост до деца.
- Уредът не е играчка. Не позволявайте на децата да го играят.
- Избягвайте контакт с движещи се части.

- Използването на приставки, които не се препоръчват или продават от производителя, може да причини пожар, токов удар или нараняване.
- Не работете с уред с повреден кабел или щепсел или след като уредът се повреди, или е изпуснат или повреден по какъвто и да е начин, Върнете уреда в най-близкия оторизиран сервиз за преглед, ремонт или електрическа или механична настройка.
- Не използвайте уреда за употреба, различна от предвидената.
- Уверете се, че моторният блок е заключен здраво на място, преди да работите с уреда.
- Не се опитвайте да разрушите блокиращия механизъм на капака.
- Не работете с уреда на открито.
- Ако захранващият кабел е повреден, той трябва да бъде заменен от производителя, неговия сервизен агент или лица с подобна квалификация, за да се избегне опасност.
- Винаги изключвайте уреда от захранването, ако е оставен без надзор и преди сглобяване, разглобяване или почистване.
- Уредът може да се използва от лица с намалени физически, сетивни или умствени способности или липса на опит и познания, ако им е даден надзор или инструкции относно използването на уреда по безопасен начин и разбират свързаните с това опасности.
- Децата не трябва да играят с уреда.
- Уредът трябва да предупреждава за потенциално нараняване от неправилна употреба.
- Този уред не трябва да се използва от деца. Съхранявайте уреда и неговия кабел далеч от деца.
- Трябва да се внимава при работа с острите режещи остриета, изправане на купата и по време на почистване.

## **Запезете инструкциите за бъдещи справки**

## Преди първа употреба

- Преди да използвате този уред за първи път, измийте купата и с веро и вода и изсушете добре, всички тези части могат да се мият в съдомиялна машина, избършете моторното тяло с влажна кърпа, не потапяйте модула във вода.

## Начин на употреба

### Кълцане и мелене

1. Поставете купата върху плот или друга равна повърхност, след което плъзнете острието надолу върху вала в купата (фиг. 1). Внимавайте да не докосвате ножа, тъй като то е изключително остро.
2. Поставете продуктите в купата и следвайте инструкциите за продуктите в таблицата по долу.
3. Позиционирайте моторното тяло върху купата, като подредите заключващите щифтове към заключващите процепи на купата, докато моторното тяло се заключи.

**Забележка:** За ваша защита, това устройство има система за заключване на капака, уредът няма да работи, освен ако зъбците в модула и процепите в купата не се подравнят. Не се опитвайте да работите с уреда, без да заключите моторното тяло на място.

4. Натиснете и задръжте бутона за импулс, за да обработите.  
**Забележка:** Този продукт има функция „импулсно действие“. Избягвайте да работите непрекъснато на двигателя в този режим за период от повече от 30 секунди.

колкото по-дълъг е непрекъснатият импулс, толкова по-фина е текстурата. За едро нарязани храни използвайте къси импулси.

- Уверете се, че острието е спряло да се върти напълно, преди да свалите моторния блок. Изключете уреда. Свалете моторния блок и хванете пластмасовата главина на острието. внимателно издърпайте модула на острието. Извадете купата и изпразнете обработената храна. Не използвайте купа за съхранение на храна.

## CHOPPING GUIDE

Вид продукт	Подготовка
Плодове и зеленчуци	Изцедете до 120 g и обработете 10 секунди ON 2 min OFF до пасиране по желание.
Продукти от консерва Сготвени продукти	Използвайте до 120 g плюс течност за готвене, ако е необходимо и обработете ON 10 секунди <b>ИЗКЛЮЧЕНО</b> 2 минути, докато желаете пюре Пулсирайте или обработете до 120 g нарязани плодове или зеленчуци <b>ВКЛЮЧЕНО</b> 10 секунди <b>ИЗКЛЮЧЕНО</b> 2 минути, докато се достигне желаната пържола.

Пресен магданоз и други подправки	Измийте и подсушете подправките използвайте пулс бутона и нарежете до 120g за 10 секунди после пауза за мин. 2min докато накълцате до желаното ниво.
ядки	използвайте пулс бутона и нарежете до 120g за 10 секунди после OFF за мин. 2min докато накълцате до желаното ниво .
Крекери и бисквити	използвайте пулс бутона и нарежете до 12 биксвити или крекери за 10 секунди после OFF за мин. 2min докато накълцате до желаното ниво.
Прясно месо Нарязано на парчета с размер 30mm*15mm*15mm	използвайте пулс бутона и нарежете до 120g телешко или свинско за 15 секунди пауза за мин. 2min докато накълцате до желаното ниво .
Захар	60g захар 20g мед се смесват за 5 секунди и после пауза за 2 минути до напълно смесване.

### ***Почистване и поддръжка***

- Винаги изключвайте уреда от контакта преди почистване.
- Измийте купата и ножа веднага след употреба с топла вода или в съдомиялна машина.

- Избършете моторния блок с влажна кърпа - не потапяйте във вода.

**Забележка:** Не използвайте химически или абразивни почистващи препарати за почистване на уреда, за да предотвратите загубата на блясък.



**Внимание:** Преди да ядете или сервирате храна, моля, винаги проверявайте за съставки, които може да не са смесени адекватно.

**Съвет:**

За по-добри резултати: когато използвате ножчетата (с твърда храна), моля, уверете се, че количеството съставки покрива напълно първото острие и достига точно под горното острие.

**Спесификации**

Напрежение	220-240 V
Честота	50 Hz
Мощност	400 W

**ВАЖНА ИНФОРМАЦИЯ ЗА ПРАВИЛНОТО ИЗХВЪРЛЯНЕ НА ПРОДУКТА В СЪОТВЕТСТВИЕ С ДИРЕКТИВА 2002/96/ЕС.**

В края на експлоатационния живот продуктът не трябва да се изхвърля с домакинските отпадъци.

Необходимо е да се отнесе в специален местен център за разделно събиране на отпадъци или на предлагащ подобна услуга търговец.



Разделното изхвърляне на домакинските електроуреди води до избягване на възможните отрицателни последици за околната среда и здравето, които произтичат от неподходящото изхвърляне, и позволява повторно използване на ценни материали за постигане на значителни спестявания на енергия и ресурси. Продуктът е обозначен със задраскано кошче за отпадъци като предупреждение за разделното му изхвърляне.

