

Rohnson

BLDC Сешоар R-684

Инструкция за употреба



Предпазни мерки

За да намалите риска от неизправност, нараняване с токов удар, пожар или правилна повреда, моля, спазвайте следните предпазни мерки.

Предупреждения

Следните знаци се използват за анализиране и описание на опасността, нараняването и имуществените щети, причинени от пренебрегване на описанието на знака и неправилна употреба.



Внимание Показва потенциална опасност, която може да причини сериозно нараняване или смърт.



Забележка Показва опасност, която може да причини леки наранявания или материални щети.

Следните знаци се използват за класифициране и описание на видовете инструкции, които трябва да се следват.



Този знак се използва, за да напомня на потребителите за забранени стъпки.



Този символ се използва, за да напомни на потребителите да обърнат внимание на стъпките, които трябва да се следват, за да работят безопасно с този продукт.

Илюстрациите в инструкциите за безопасност може да се различават от действителния продукт.



Внимание



Не използвайте, когато захранващият кабел или щепсела е повреден или горещ.

- В противен случай това може да причини изгаряния, токов удар или пожар поради късо съединение



Не използвайте, когато щепселът, поставен в контакта, е разхлабен.

- В противен случай това може да причини изгаряния, токов удар или пожар поради късо съединение.



Не повреждайте, не модифицирайте и не огъвайте, дърпайте или усуквайте със сила захранващия кабел. Освен това не поставяйте тежки предмети и не стискайте захранващия кабел.

- В противен случай това може да причини изгаряния, токов удар или пожар поради късо съединение.



Не го използвайте с включен захранващ кабел.

- В противен случай това може да причини токов удар или пожар.



Не стойте настрана, когато захранването е включено.

- В противен случай това може да причини пожар.



Не включвайте щепсела и не изваждайте щепсела от контакта с мокри ръце.

- В противен случай това може да причини токов удар и нараняване.



Не използвайте с мокри ръце.

- В противен случай това може да причини токов удар или пожар.



Не използвайте в близост до втечен нефтен газ или други запалими продукти (като летливи агенти, разреждители за бои, спрейове и др..).

- В противен случай това може да причини експлозия или пожар.



Не блокирайте и не вкарвайте чужди предмети като фиби в отвора за въздух и излъчвателя на отрицателни йони.

- В противен случай това може да причини изгаряния, токов удар или пожар.



Не поставяйте и не съхранявайте близо до банята, мивката, водата или други места, пълни с течности и висока влажност.

- В противен случай това може да причини експлозия или бедствие.



Не увивайте захранващия кабел около тялото и дръжката по време на съхранение.

- В противен случай захранващият кабел може да се изключи, да се получат изгаряния, токови удари или късо съединение.



Не го съхранявайте в обсега на малки деца и бебета.



Не позволявайте на децата и бебета да си играят с уреда.

- В противен случай това може да причини удари, токови удари и наранявания.



Не ремонтирайте, разглобявайте или модифицирайте сами сешоара.

- В противен случай това може да причини нараняване поради пожар или необичайно движение. Когато е необходим ремонт, моля, свържете се със сервиза.



Не потапяйте сешоара във вода.

Не използвайте този сешоар във ваната или под душа.

Не използвайте този сешоар близо до вана, душ мивка или други прибори, съдържащи вода.

- В противен случай това може да причини токов удар.



Горният символ означава "Не се използва при къпане или душ"

В случай на аномалия или повреда, моля, незабавно спрете да го използвате и изключете захранването.

- Използването на този продукт в тази ситуация може да причини токов удар, нараняване или пожар.



< Примери за аномалии или неизправности >

- Често спиране по време на работа
 - Почервявява отвътре, излиза дим
- Моля, незабавно се свържете със сервиз.



Почиствайте щепсела редовно, за да предотвратите натрупването на прах.

- В противен случай това може да причини повреда на изолацията поради влага и да причини пожар. Изключете щепсела и избършете със суха кърпа.



Когато изключвате щепсела, не дърпайте захранващия кабел, моля, внимавайте да го издърпате, като държите щепсела.

- В противен случай захранващият кабел може да причини, изгаряния, електрически удари или късо съединение или пожар.



Поставете щепсела докрай в контакта.

Моля, използвайте AC220-240 V напрежение

Моля, използвайте само гнездото, не използвайте захранващия блок.

- В противен случай това може да причини токов удар или пожар.



Когато сешоарът издухва горещ въздух, ако видите искри на изхода, моля, спрете да го използвате и отстранете праха от отворите за въздух.

- В противен случай това може да причини изгаряния или пожар.



След употреба, моля, не забравяйте да поставите превключвателя на позиция [0] и да извадите щепсела от контакта.

- В противен случай това може да причини изгаряния или пожар.



Този продукт трябва да бъде инсталиран и фиксиран на място, което не може да бъде докоснато по време на къпане или душ и продуктът трябва да бъде инсталиран и фиксиран, за да се гарантира, че ръчната част е напълно исправена и къпането и душът все още не могат да бъдат докоснати.

- В противен случай може да възникнат инциденти или наранявания.



За ваша безопасност, се препоръчва да инсталирате устройство за защита от течове (RCD) с номинален ток на действие на утечка, който не надвишава 30 mA в електрическата верига на захранването в банята и да се консултирате с монтажника на RCD.

- В противен случай може да възникнат инциденти или наранявания.



Изключете захранващата глава след употреба в банята, защото дори ако сешоарът е изключен, пак е опасно да се доближите до водата.

- В противен случай може да възникнат инциденти или наранявания.



Ако захранващият кабел е повреден, за да се избегне опасност, той трябва да бъде заменен от професионалисти, неговия отдел за поддръжка или подобни отдели.

- В противен случай може да възникнат инциденти или наранявания.



Изхвърлете правилно опаковката и защитата на щепсела на този продукт, за да го пазите далеч от бебета.

- В противен случай това може да причини инциденти като задушаване на бебета и малки деца.



Този продукт не е подходящ за употреба от лица с физически, сетивни или умствени увреждания, или лица без опит и знания (включително деца). Настояник трябва да наблюдава и ръководи използването на този продукт и да носи отговорност за безопасността на потребителя. Wells трябва да се грижи за децата и да гарантира, че те не си играят с този продукт.

- В противен случай може да възникнат инциденти или наранявания.



Моля, използвайте само за сушене и стилизиране. Моля, не го използвайте за домашни любимци или за сушене на спални и дрехи със сешоар.

- В противен случай това може да причини изгаряния или пожар.



Моля, спазвайте разстояние от 10 см между входа за въздух и косата ви.

- В противен случай косата може да бъде засмукана от сешоара и да причини повреда.



Моля, спазвайте разстояние от повече от 6 см между изхода на въздуха и косата.

- В противен случай може да причини изгаряне на косата.



Забележки



Избягвайте да изпускате сешоара или да го подлагате на силни удари.

- В противен случай това може да причини токов удар или пожар.



По време на употреба изходът за въздух и дюзата може да се нагорещят, моля, не ги докосвайте с ръце.

- В противен случай може да причини изгаряне.



Не го използвайте, когато входът за въздух е повреден.

- В противен случай косата може да бъде уловена във входа за въздух и да причини увреждане на косата.



Не използвайте при бебета.

- В противен случай може да причини изгаряне.



Не съхранявайте захранващия кабел, когато е усукан.

- В противен случай това може да доведе до изваждане на захранващия кабел, токов удар или пожар поради късо съединение.

Характеристики

1. 3 минути бързо сушене: Оборудван с повече от 110 000 оборота/мин безчетков мотор, скоростта е 5 до 6 пъти по-висока от тази на обикновените двигатели, които могат да осигурят силна струя, докато издухват косата.

2. Иновативен канал на въздушния поток: Каналът за потока е проектиран да провежда въздуха с висока скорост, комбинира се с високоскоростния безчетков мотор, скоростта на струята на сешоара може да достигне 25m/s.

3. 10 вида режими на издухване на косата: 5 температурни режима × 2 режима на скорост, които могат да отговорят на нуждите на различни типове коса, защита на скалпа и косата.

4. Отрицателните йони могат да намалят статичното електричество в косата и да направят косата по-гладка.

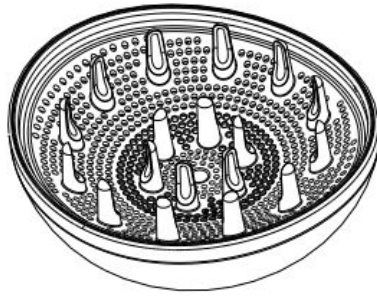
5. Интелигентна термостатична технология за предотвратяване на изгаряне на косата от прекомерна температура.

6. Нисък шум за приятно изживяване със суха коса: Моторът и въздушният канал са оптимизирани, за да намалят ефективно вибрациите, генерирани от въздушния поток, и да поддържат шума в приемливи граници на слуха.

7. Снабден с 3 приставки, магнитен концентратор, тясна дюза и дифузер за перфектно стилизиране.

Описание на уреда


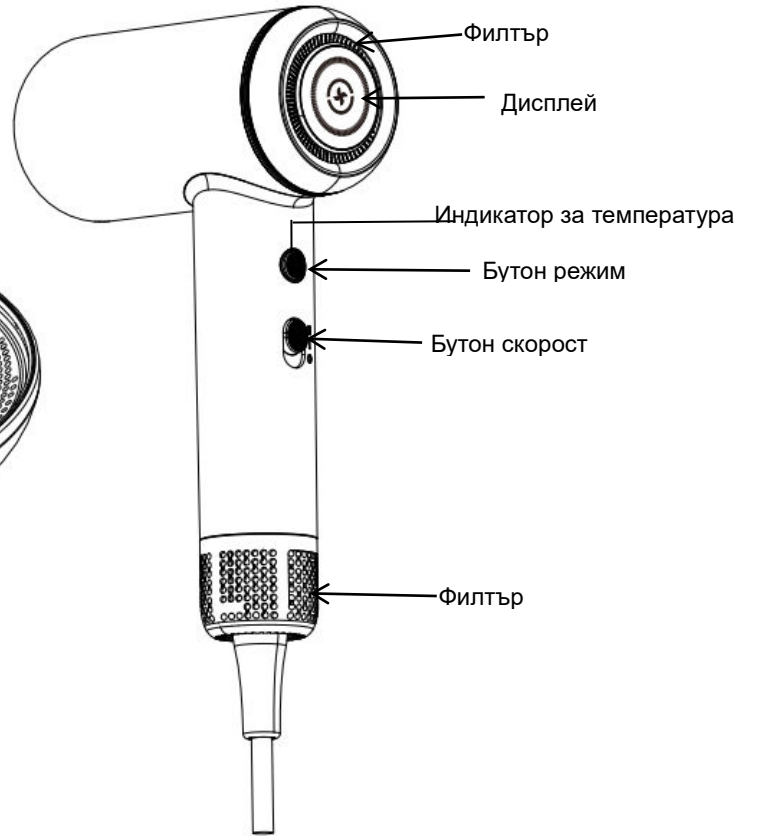
Дифузер

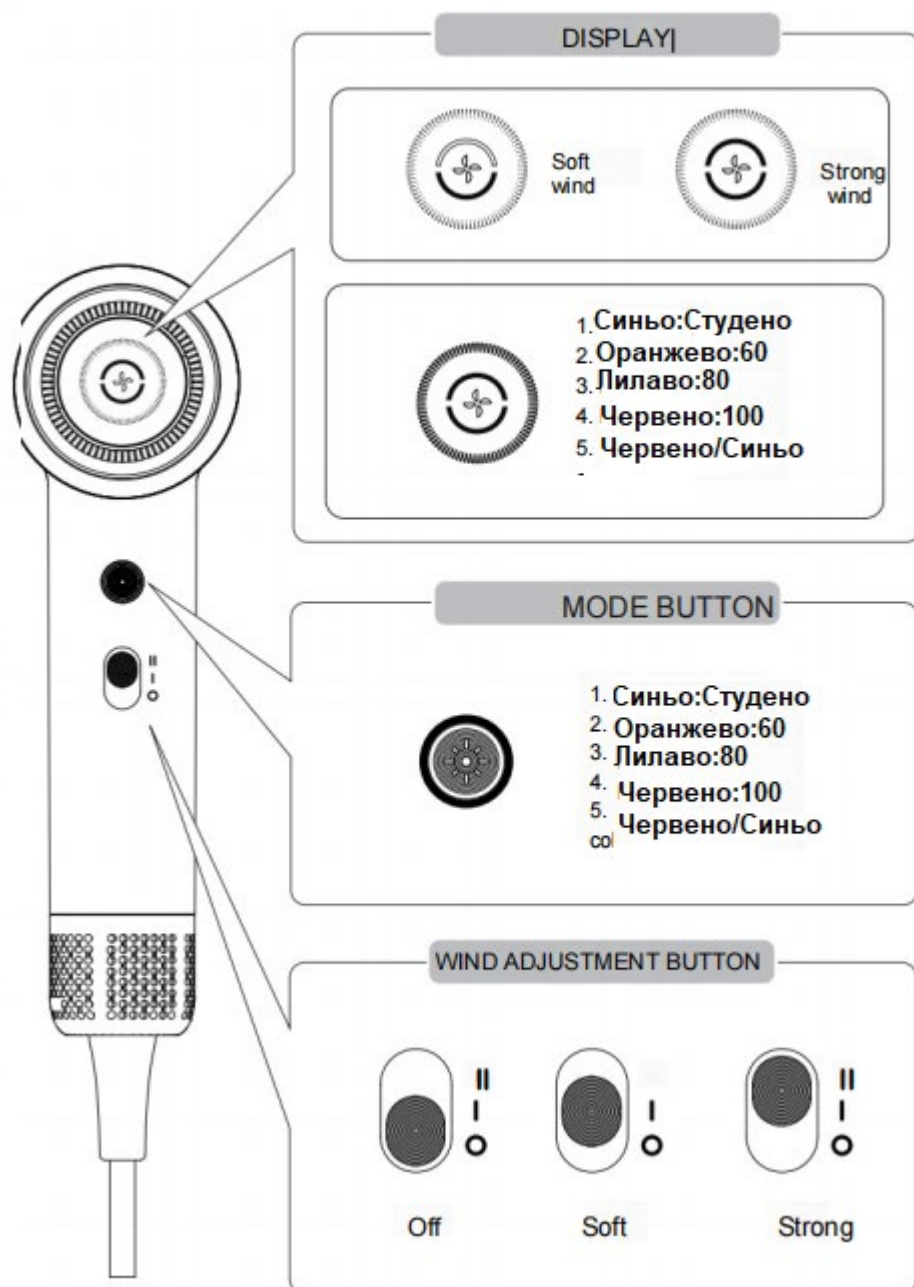


Тесен накрайник



Концентратор





Начин на употреба

Преди да използвате продукта, моля, прочетете внимателно инструкциите и го съхранявайте правилно.

1. Преди да използвате, моля, уверете се, че напрежението, показано на продукта, съответства на напрежението във вашия дом.
2. Има 3 приставки, изберете подходящата и я поставете на сешоара.
3. Включете щепсела в контакта, плъзнете бутона за скорост позиция " I " или " II ".
4. Натиснете бутона за режим, за да изберете температурата, която желаете, има 5 температурни режима.
5. Внимателно натиснете надолу до "0", можете да изключите сешоара.
6. След употреба, моля, не забравяйте да извадите щепсела и да го приберете, след като сешоара е напълно охладен.

Този сешоар има защита от прегряване, като може автоматично да превключи на студен въздух, когато температурата на сешоара е твърде висока. В този момент незабавно изключете захранването и извадете щепсела от контакта, оставете го да изстине за няколко минути, преди да го използвате отново. Проверете дали няма конци или косми на входа и изхода на въздуха и след това включете превключвателя.

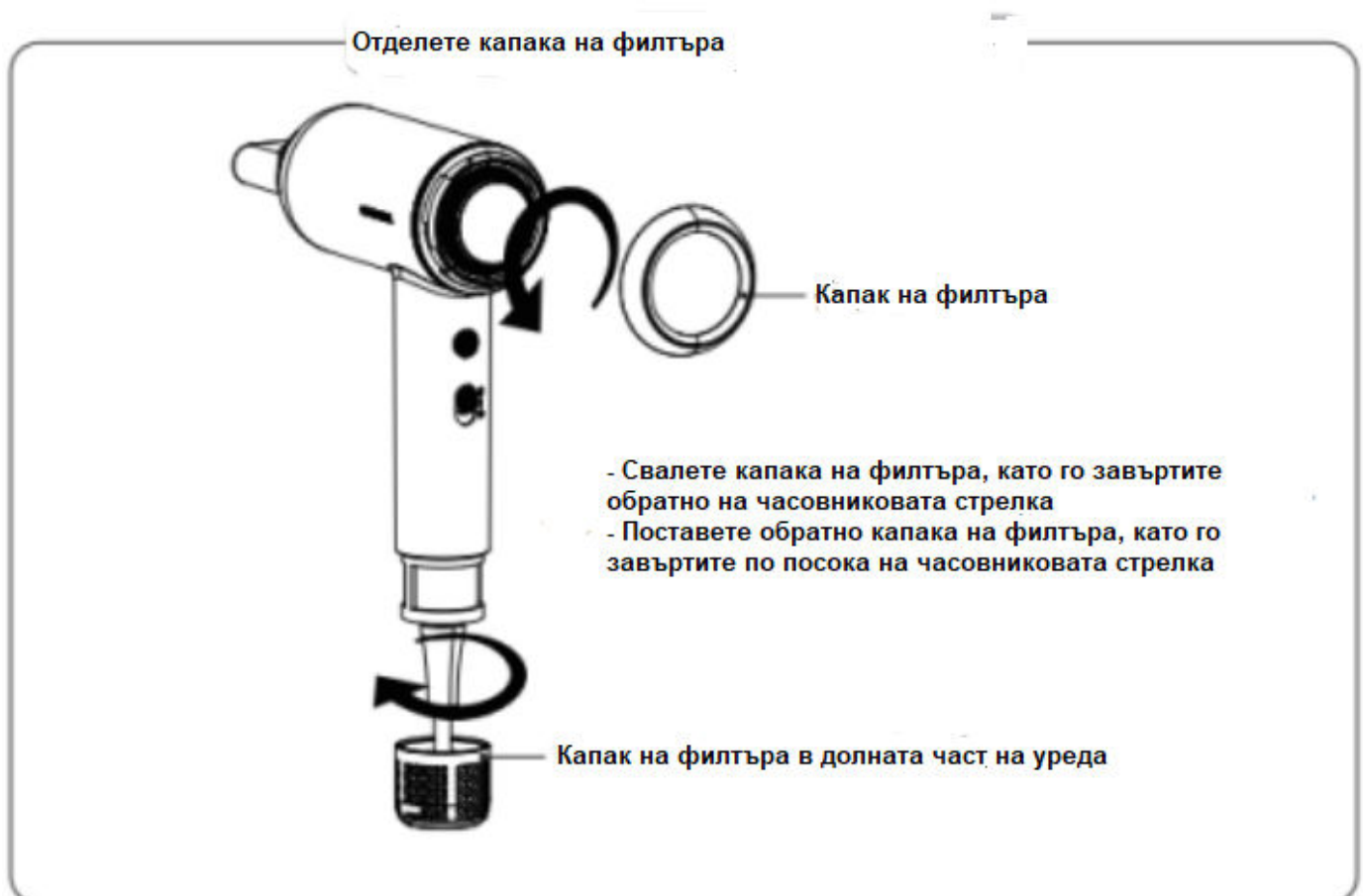
Предпазни мерки при работа с приставките

1. Когато инсталирате, подравнете магнитната смукателна част с изхода във всяка точка, затворете и след това засмукайте, можете да завъртите по желание, за да регулирате посоката на вятъра.
 2. Когато изваждате приставката, моля, дръжте здраво въздушната дюза и я извадете. Моля, съхранявайте го правилно след разтоварване.
- ✳️ Преди да свалите приставката, продухайте я със студен въздух за 1 до 2 минути и я свалете, след като накрайникът изстине, за да избегнете изгаряния.

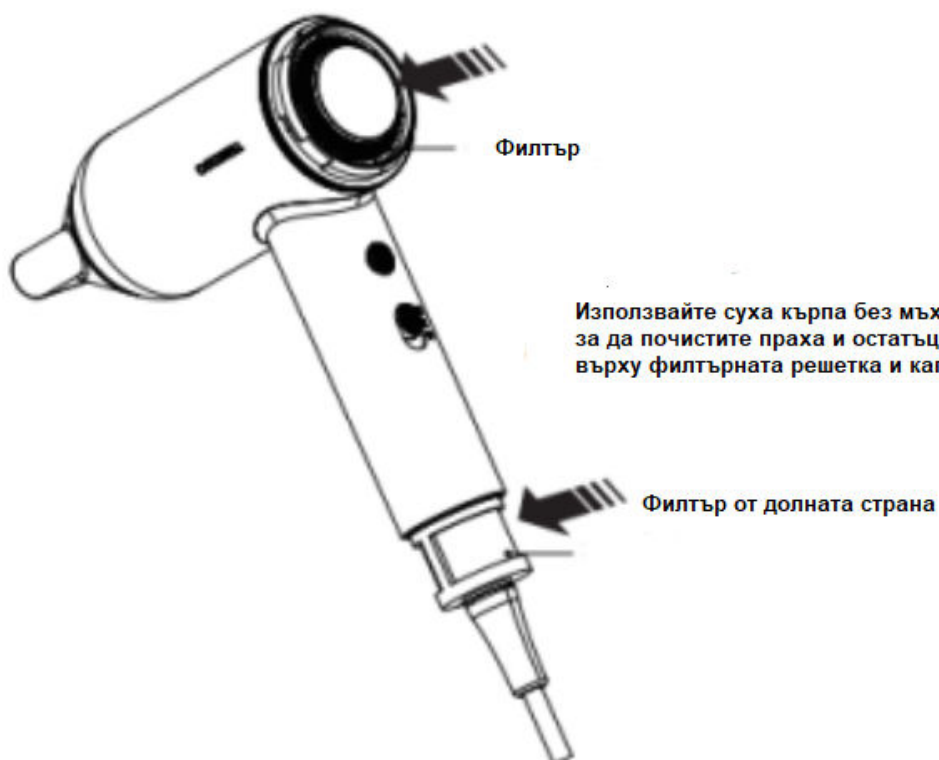
Почистване и поддръжка

Този продукт има 2 филтъра, препоръчително е да ги почиствате всеки месец, за да удължите живота на сешоара.

- ◆ Моля, уверете се, че продуктът е изключен от контакта преди почистване.
- ◆ Не използвайте разреждател за боя, бензен, алкохол и др. за почистване на този продукт, за да избегнете повреда, счупване и избледняване на този продукт.
- ◆ Не натискайте и не търкайте входа за въздух с нокти или остри предмети, в противен случай входът за въздух може да се повреди.



Почистване на филтъра



Отстраняване на неизправности

| Проблем | Причина | Решение |
|------------------------------------------------------------------------------------------|-------------------------------------------------------|----------------------------------------------------------------------------------------------|
| Стартирането не работи. | Превключвателят не работи / Повредени вътрешни части. | Върнете на търговеца. |
| Щепсел Ненормално прегряване. | Захранващият кабел е повреден. | Моля, незабавно спрете употребата. И върнете на търговеца. |
| Няма въздух при работа на продукта, или няма горещ въздух и вътрешните части са червени. | Вътрешните части са повредени. | Върнете на търговеца. |
| | Отвора за въздух е запушен от чужди тела. | Уверете се, че в отворите за въздух няма чужди тела. Използвайте продукта след охлаждане. |

| | | |
|--------------------------------------------------|--------------------------------|---------------------------------------------------------------|
| По време на употреба има продължително изгаряне. | Вътрешните части са повредени. | Моля, незабавно спрете употребата. И върнете на търговеца. |
|--------------------------------------------------|--------------------------------|---------------------------------------------------------------|



ВАЖНА ИНФОРМАЦИЯ ЗА ПРАВИЛНО ИЗХВЪРЛЯНЕ НА ПРОДУКТА В СЪОТВЕТСТВИЕ С ДИРЕКТИВА НА 2014/30/EU.

В края на експлоатационния живот продуктът не трябва да се изхвърля с домакинските отпадъци.

Необходимо е да се отнесе в специален местен център за разделно събиране на отпадъци или на предлагащ подобна услуга търговец.

Разделното изхвърляне на домакинските електроуреди води до избягване на възможните отрицателни последици за околната среда и здравето, които произтичат от неподходящото изхвърляне, и позволява повторно използване на ценни материали за постигане на значителни спестявания на енергия и ресурси. Продуктът е обозначен със задраскано кошче за отпадъци като предупреждение за разделното му изхвърляне.